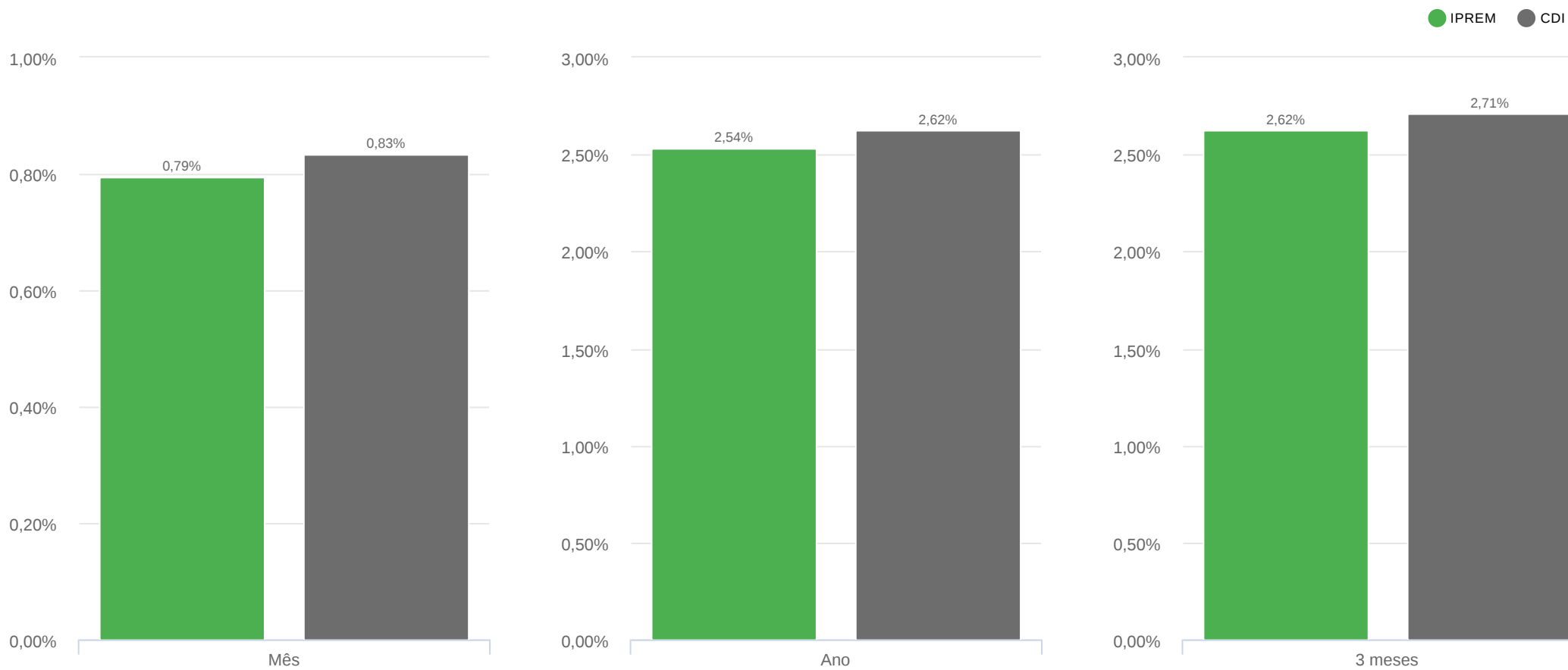




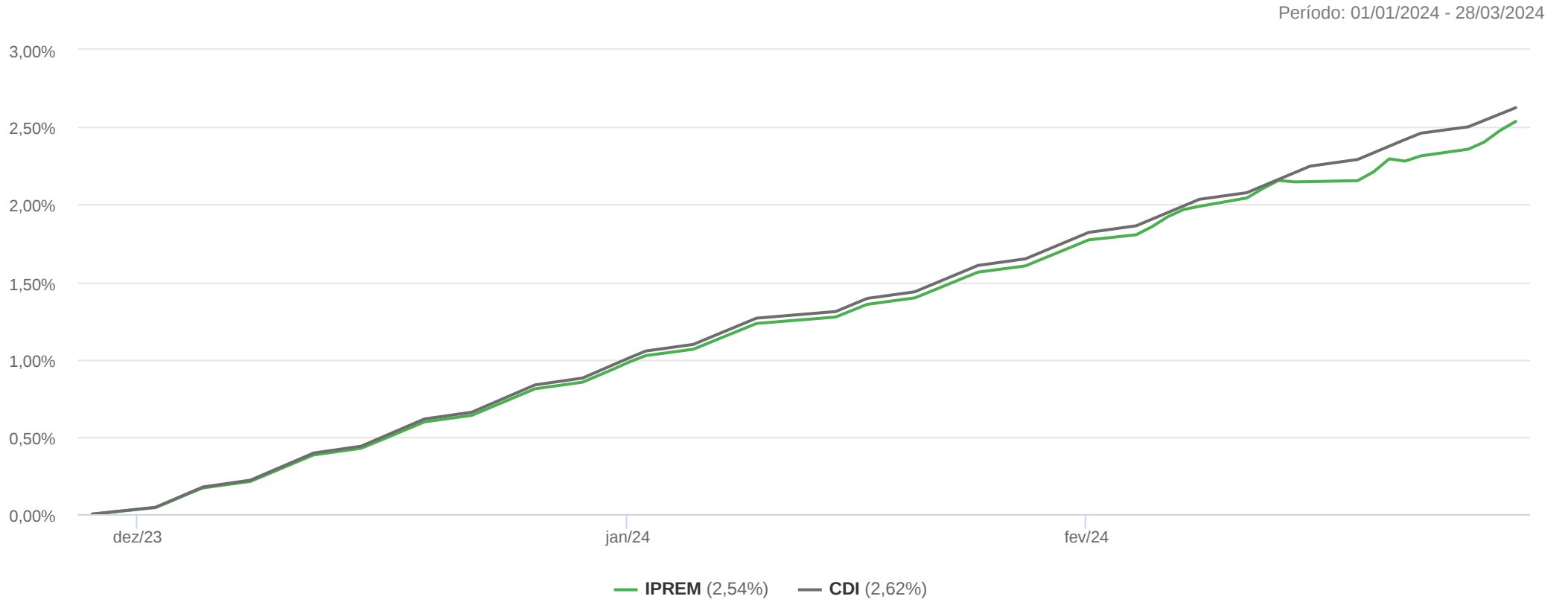
IPREM

Data base (28/03/2024)



	jan/24	fev/24	mar/24	01/01/2024 28/03/2024
IPREM	0,94%	0,78%	0,79%	2,54%
% do CDI	97,09%	97,62%	95,24%	96,63%
CDI	0,97%	0,80%	0,83%	2,62%

	VaR (95%)			Sharpe			Volatilidade (%)		
	Mês	Ano	3 meses	Mês	Ano	3 meses	Mês	Ano	3 meses
IPREM	0,20%	0,11%	0,11%	-1,18	-1,50	-1,51	0,42%	0,24%	0,23%



Rentabilidade e Ganho Financeiro

Data base: 28/03/2024

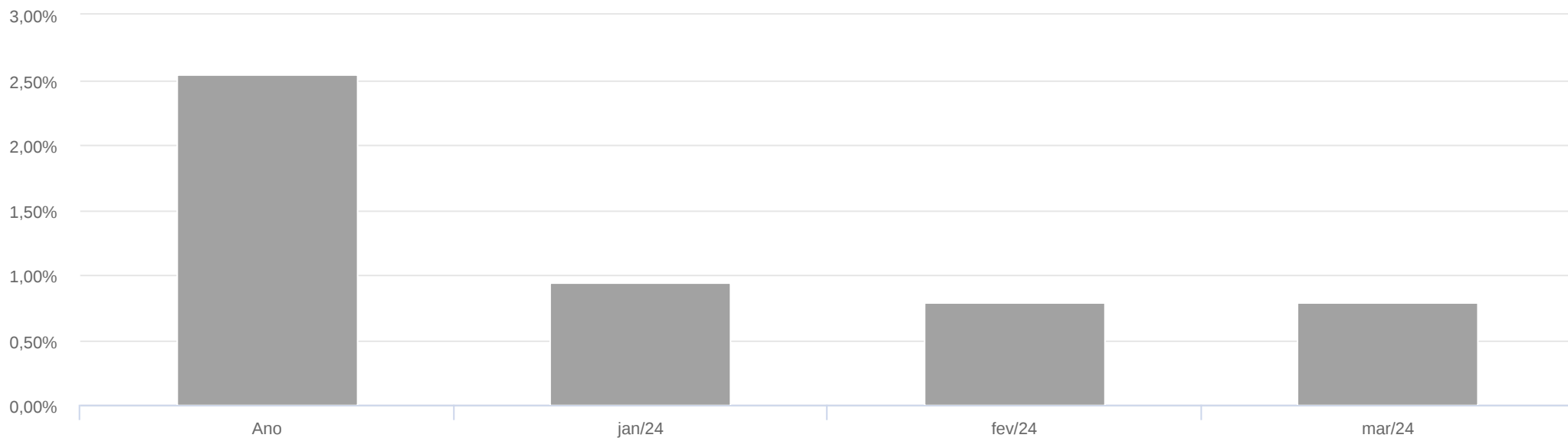
Ativos por Enquadramento	Mês	Ano	3 meses
Outros	0,79% R\$ 11.431,78	2,54% R\$ 540.352,59	2,62% R\$ 570.009,36
BB IMA-B 5 FIC RENDA FIXA PREVIDENCIÁRIO LP	0,75% R\$ 977,14	2,00% R\$ 2.569,28	2,19% R\$ 2.809,19
BB MILÊNIO FIC RENDA FIXA CURTO PRAZO	0,81% R\$ 10.454,65	2,56% R\$ 537.783,31	2,64% R\$ 567.200,17
Total	R\$ 11.431,78	R\$ 540.352,59	R\$ 570.009,36

Ativos por Enquadramento	Saldo Bruto 29/02/2024	Movimentação	Saldo Bruto 28/03/2024	Saldo Líquido 28/03/2024	% do Portfólio	Ganho Financeiro	Rentabilidade	Quantidade
Outros	R\$ 22.466.256,50	R\$ -22.189.408,12	R\$ 288.280,16	R\$ 288.280,16	100,00%	R\$ 11.431,78	0,79%	-
BB IMA-B 5 FIC RENDA FIXA PREVIDENCIÁRIO LP	R\$ 130.025,17	R\$ 0,00	R\$ 131.002,31	R\$ 131.002,31	45,44%	R\$ 977,14	0,75%	4.867,13
BB MILÊNIO FIC RENDA FIXA CURTO PRAZO	R\$ 22.336.231,33	R\$ -22.189.408,12	R\$ 157.277,86	R\$ 157.277,86	54,56%	R\$ 10.454,65	0,81%	119.055,69
Saldo Aplicado	R\$ 22.466.256,50	R\$ -22.189.408,12	R\$ 288.280,16	R\$ 288.280,16	100,00%	R\$ 11.431,78	0,79%	-
Caixa	R\$ 0,00	R\$ 0,00	R\$ 0,00	R\$ 0,00	0,00%	-	-	-
Saldo Total	R\$ 22.466.256,50	R\$ -22.189.408,12	R\$ 288.280,16	R\$ 288.280,16	100,00%	R\$ 11.431,78	0,79%	-

Desempenho dos Ativos

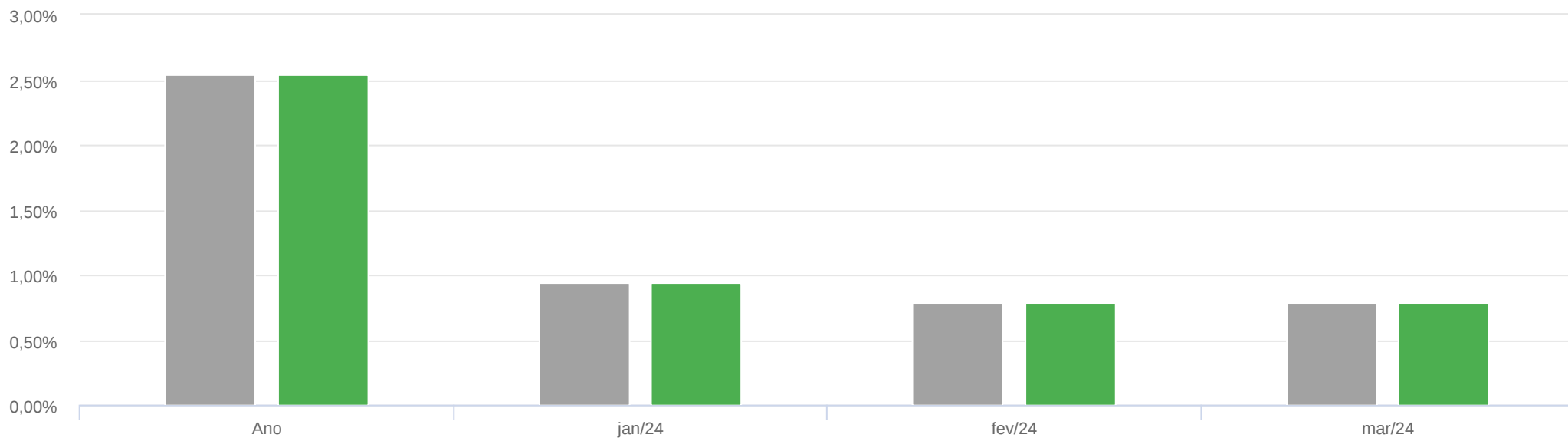
Data base: 28/03/2024

Ativos por Enquadramento	Mês	Ano	3 meses
Outros			
BB IMA-B 5 FIC RENDA FIXA PREVIDENCIÁRIO LP	0,75%	2,00%	2,19%
BB MILÊNIO FIC RENDA FIXA CURTO PRAZO	0,81%	2,56%	2,64%
CDI	0,83%	2,62%	2,71%



Contribuição por Enquadramento	Ano	jan/24	fev/24	mar/24
Outros	2,54%	0,94%	0,78%	0,79%
IPREM	2,54%	0,94%	0,78%	0,79%

Contribuição por Ativo	Ano	jan/24	fev/24	mar/24
Outros				
BB IMA-B 5 FIC RENDA FIXA PREVIDENCIÁRIO LP	0,34%	0,00%	0,00%	0,33%
BB MILÊNIO FIC RENDA FIXA CURTO PRAZO	2,20%	0,94%	0,78%	0,46%
IPREM				
IPREM	2,54%	0,94%	0,78%	0,79%



Contribuição por Enquadramento	Ano	jan/24	fev/24	mar/24
Outros	2,54%	0,94%	0,78%	0,79%
IPREM	2,54%	0,94%	0,78%	0,79%

Saldos

	29/02/2024	28/03/2024
Carteira de Ativos	R\$ 22.466.256,50	R\$ 288.280,16
Caixa	R\$ 0,00	R\$ 0,00
Patrimônio Líquido	R\$ 22.466.256,50	R\$ 288.280,16
Quantidade de Cotas	173.406,05	2.207,57
Valor Cota	R\$ 129,56	R\$ 130,59

Caixa por Corretora/Banco

	29/02/2024	28/03/2024
-	-	-

Movimentação

	Mês
Quantidade de Cotas Subscritas	0,00
Valor das Cotas Subscritas	R\$ 0,00
Quantidade de Cotas Resgatadas	171.198,48
Valor das Cotas Resgatadas	R\$ 22.189.408,12
Ativos Comprados	R\$ 0,00
Ativos Resgatados	R\$ 22.189.408,12

Performance

Benchmark: CDI

	Mês
Retorno da Cota	0,79%
Retorno do Benchmark	0,83%
Excesso de Retorno	-0,04%